

# Estadísticas

## Estadísticas

### **XVI PREMIOS ESTRATEGIA NAOS 2022**

Para los XVI Premios Estrategia NAOS, edición 2022 se han recibido un total de solicitudes de proyectos candidatos para las distintas modalidades de esta convocatoria<sup>1</sup>, distribuidos para cada una de las modalidades tal y como se detalla en la tabla 1.

Modalidad	Proyectos	Porcentaje
Alimentación saludable en el Ámbito Familiar y Comunitario (AFC-AS)	13	16,67%
Actividad física en el Ámbito Familiar y Comunitario (AFC-AF)	9	11,54%
Alimentación saludable en el Ámbito Escolar (AE-AS)	22	28,21%
Actividad física en el Ámbito Escolar (AE-AF)	10	12,82%
Ámbito Sanitario (AS)	11	14,10%
Ámbito Laboral (AL)	8	10,26%
Iniciativa Empresarial (IE)	5	6,41%
<b>TOTAL</b>	<b>78</b>	<b>100</b>

Tabla 1. Proyectos presentados a las distintas modalidades de los XVI Premios Estrategia NAOS 2022.

En esta edición, la modalidad de Premios Estrategia NAOS que ha recibido el mayor número de solicitudes, con 22 proyectos, ha sido la de “Promoción de una Alimentación Saludable en el Ámbito Escolar (AE-AS)”, seguida de la modalidad de “Promoción de una Alimentación Saludable en el Ámbito Familiar y Comunitario (AFC-AS)” con 13 solicitudes recibidas.

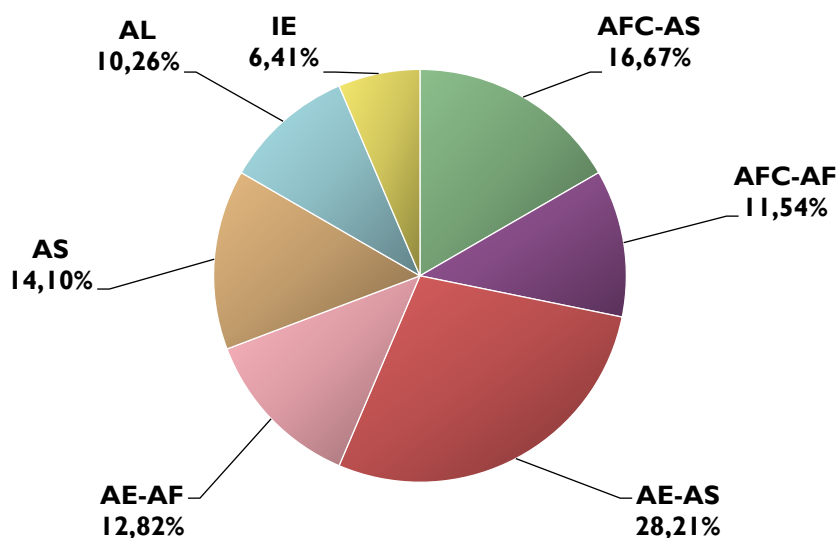


Gráfico 1. Distribución porcentual de los proyectos presentados a los XVI Premios Estrategia NAOS 2022 por modalidades de premios.

<sup>1</sup> Resolución de 21 de septiembre de 2021, de la Agencia Española de Seguridad Alimentaria y Nutrición, por la que se convoca la edición 2021 de los premios Estrategia NAOS. (BOE nº 232 de 28 de septiembre de 2021).

La procedencia geográfica de las solicitudes de los proyectos presentados como candidatos a las distintas modalidades de los XVI Premios Estrategia NAOS 2022 considerando su distribución por Comunidad Autónoma, se muestra en el gráfico 2 reflejando que el mayor número de proyectos corresponden a la Comunidad de Madrid (17).

Las Comunidades Autónomas de Castilla la Mancha, La Rioja y Cantabria y las Ciudades Autónomas de Ceuta y Melilla no han presentado ninguna solicitud en esta convocatoria.

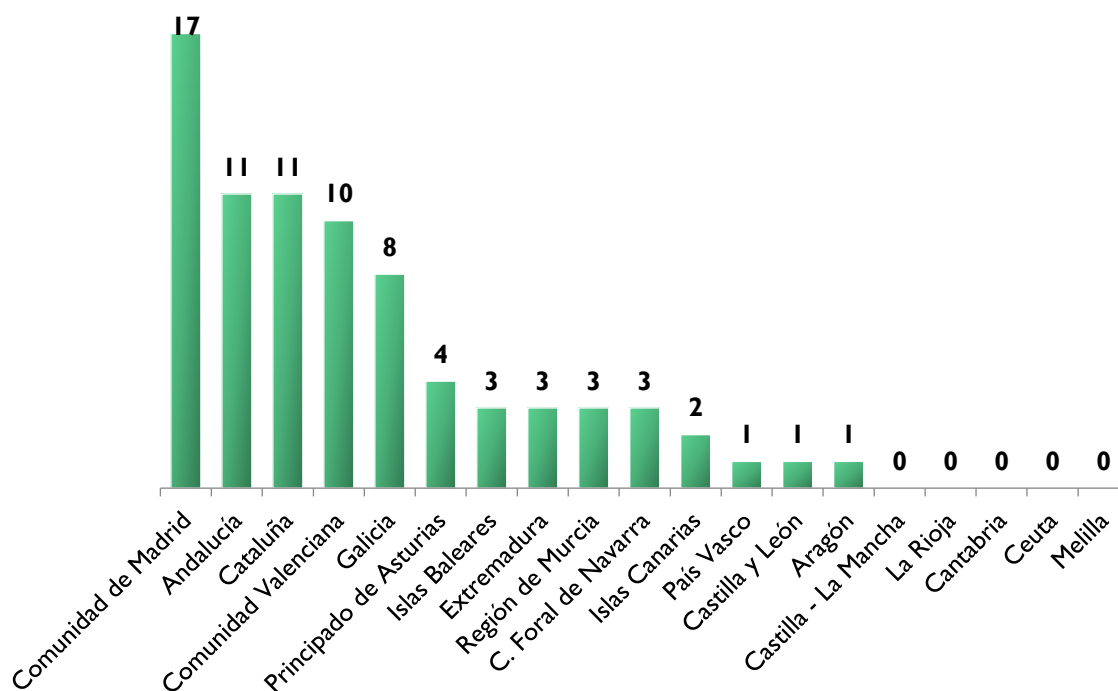


Gráfico 2. Distribución geográfica de las solicitudes presentadas a los XVI Premios Estrategia NAOS 2022.

## PREMIOS ESTRATEGIA NAOS (2007 – 2022)

El número total de solicitudes de proyectos candidatos a las distintas modalidades de los Premios Estrategia NAOS, recibidas desde toda España, desde su inicio en 2007 hasta esta última convocatoria del 2022 es de **1.498**.

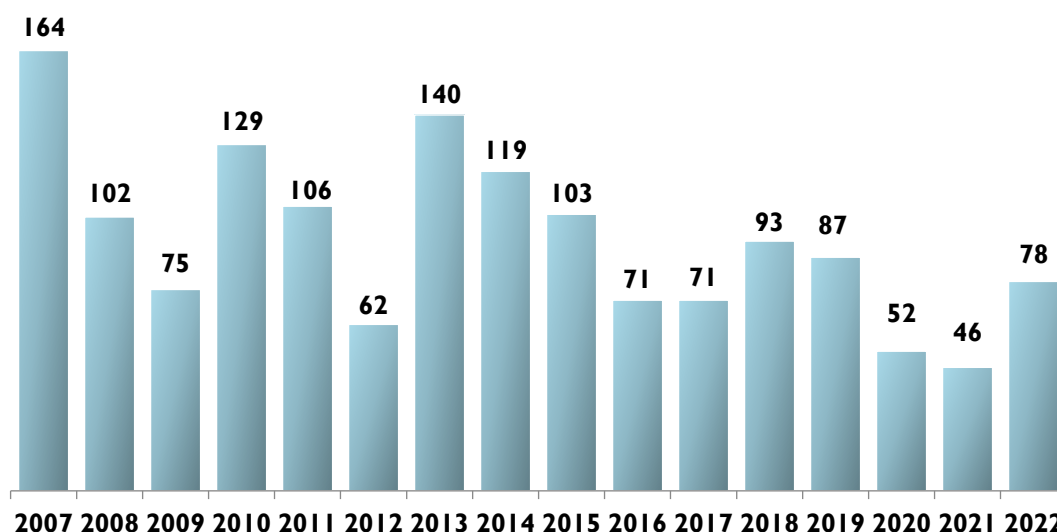


Gráfico 1. N.º de solicitudes presentadas a todas las ediciones de los Premios Estrategia NAOS (2007-2022).

Por otro lado, a la modalidad de Premio que más solicitudes se han presentado es el **Ámbito Escolar**, con 561 de los proyectos presentados (37,45%), seguido del **Ámbito Familiar y Comunitario** con 413 proyectos (27,57%). La modalidad de menor representatividad es el **Ámbito Laboral** con 113 proyectos presentados (7,54%) (Gráfico 2).

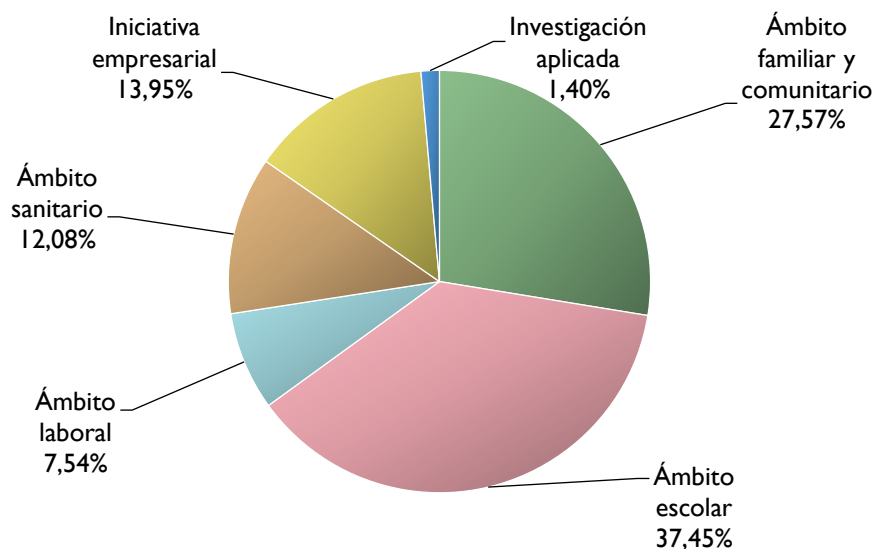


Gráfico 2. Distribución porcentual de las solicitudes presentadas por modalidades de Premios Estrategia NAOS (2007-2022).

La procedencia de las solicitudes por C.C.A.A., teniendo en cuenta todas las ediciones de los Premios, muestra que la mayoría de las solicitudes presentadas proceden de la Comunidad Madrid (363) y de Cataluña (284), seguidas de las de Andalucía (157) y la Comunidad Valenciana (137).

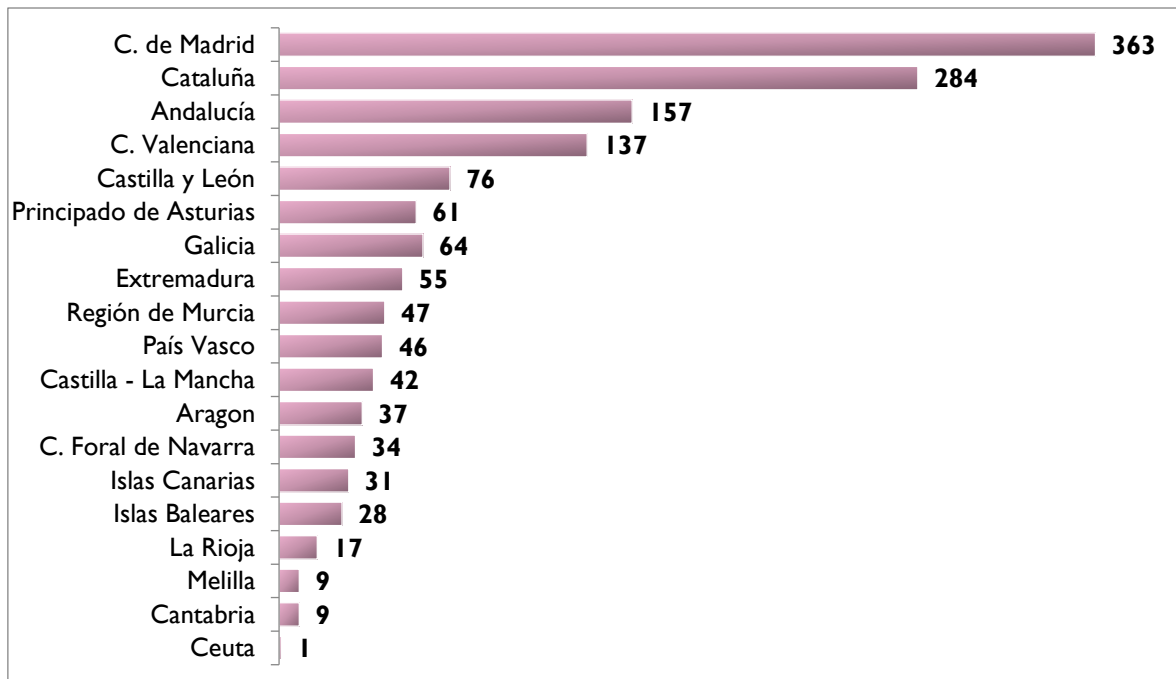


Gráfico 3. Distribución por Comunidades Autónomas de la procedencia de las solicitudes presentadas a todas las ediciones de los Premios Estrategia NAOS (2007-2022).

