



estrategia
naos

¡come sano y muévete!

II Premios Estrategia NAOS, edición 2008.

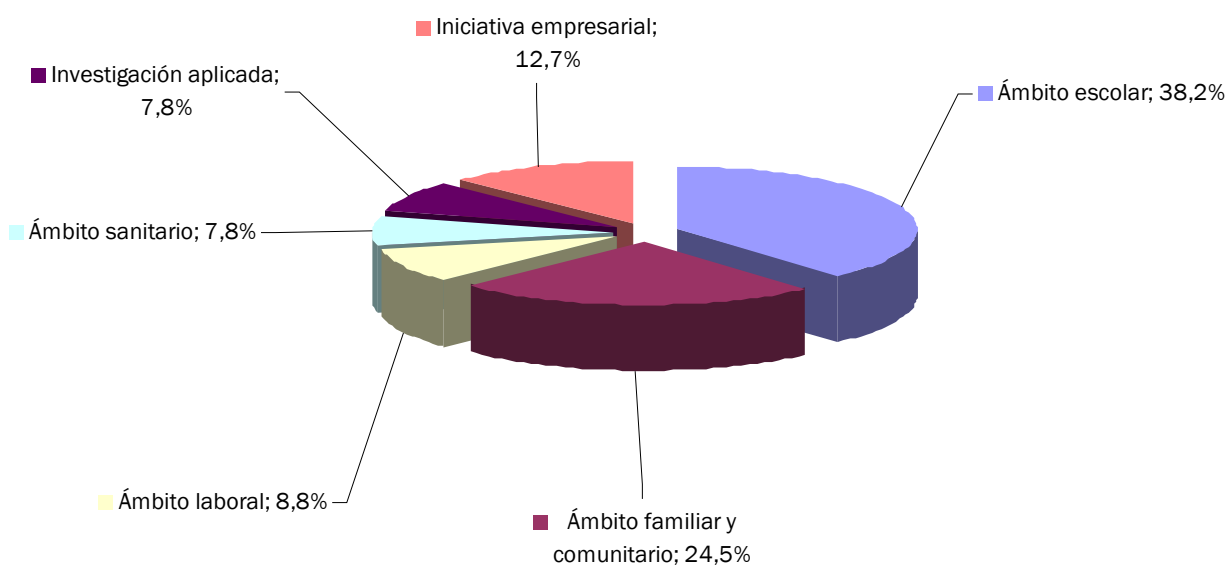
Resumen y estadísticas de todos los
proyectos presentados

PREMIOS ESTRATEGIA NAOS 2008

En la II edición de los Premios Estrategia NAOS se han recibido 102 solicitudes de participación, pertenecientes a los distintos ámbitos de la convocatoria, que han sido evaluados.

Casi el 40 % de los proyectos presentados corresponden al Ámbito Escolar, mientras que casi un 25 % pertenecen al Ámbito Familiar y Comunitario.

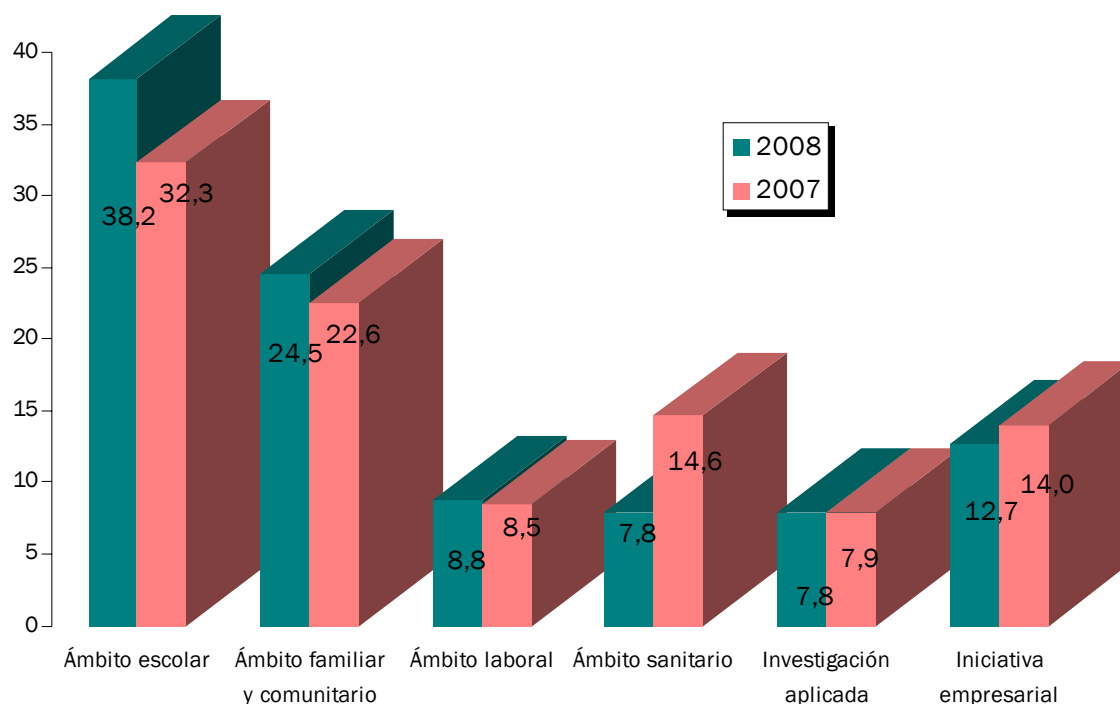
Premios Estrategia NAOS 2008. Proyectos presentados a cada modalidad



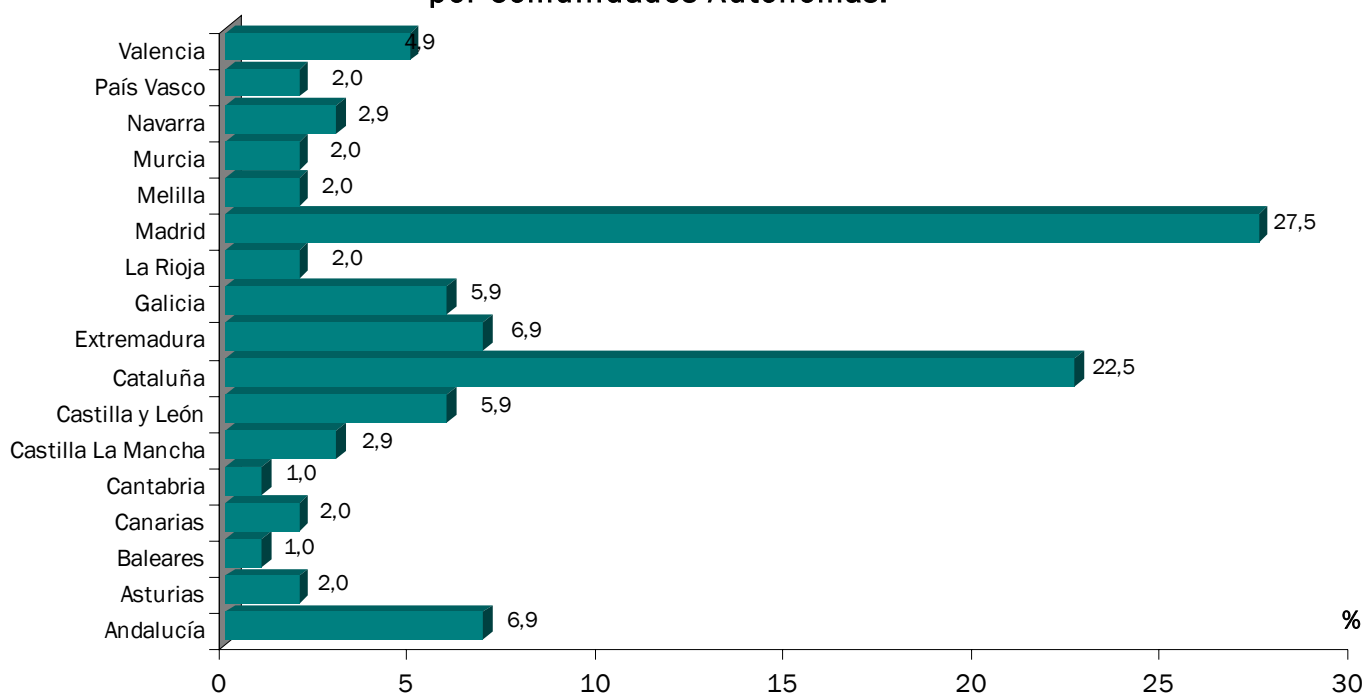
Premios Estrategia NAOS 2008. Proyectos presentados a las distintas modalidades.

	Proyectos	Porcentaje
Ámbito familiar y comunitario	25	24,5
Ámbito escolar	39	38,2
Ámbito sanitario	8	7,8
Ámbito laboral	9	8,8
Iniciativa empresarial	13	12,7
Investigación aplicada	8	7,8
Total	102	100

Premios Estrategia NAOS. Proyectos presentados a las diferentes categorías. Años 2007 y 2008.



Premios Estrategia NAOS 2008. Porcentaje de proyectos presentados por Comunidades Autónomas.



Con respecto a la convocatoria del año 2007, el porcentaje de proyectos presentados a las modalidades de Ámbito Escolar, Ámbito Familiar y Comunitario, ha tenido un aumento considerable, mientras que el porcentaje de proyectos presentados en la modalidad de Ámbito Sanitario se ha reducido prácticamente a la mitad.

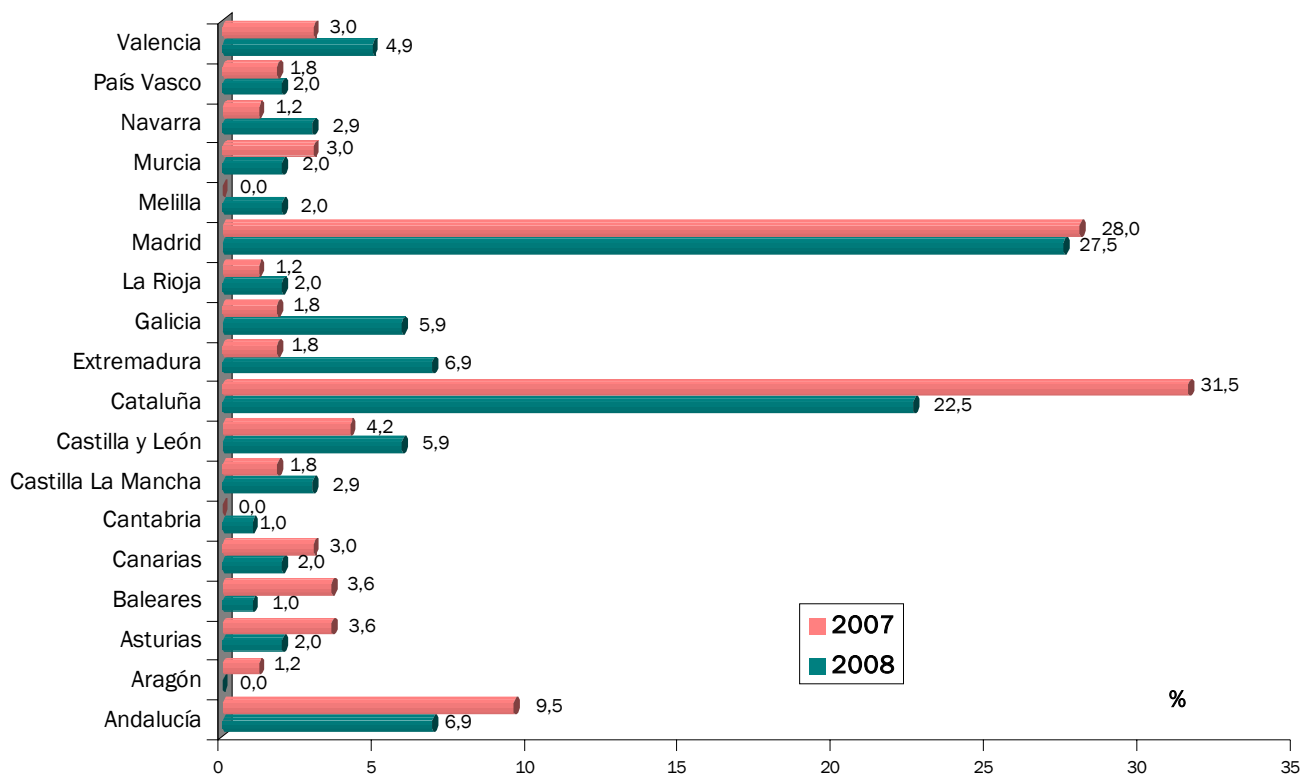
En cuanto a la distribución por CC.AA, Madrid y Cataluña son las Comunidades de procedencia de mayor porcentaje de proyectos, con el 27,5 y el 22,5 %, respectivamente. No ha habido ningún proyecto de Aragón, ni de la ciudad Autónoma de Ceuta.

La distribución de proyectos por CC.AA. en los dos años muestra que, a pesar de que Madrid y Cataluña son las más representadas, la participación de otras CC.AA. es más numerosa en el año 2008.

Premios NAOS 2008. Proyectos presentados desde las Comunidades Autónomas.

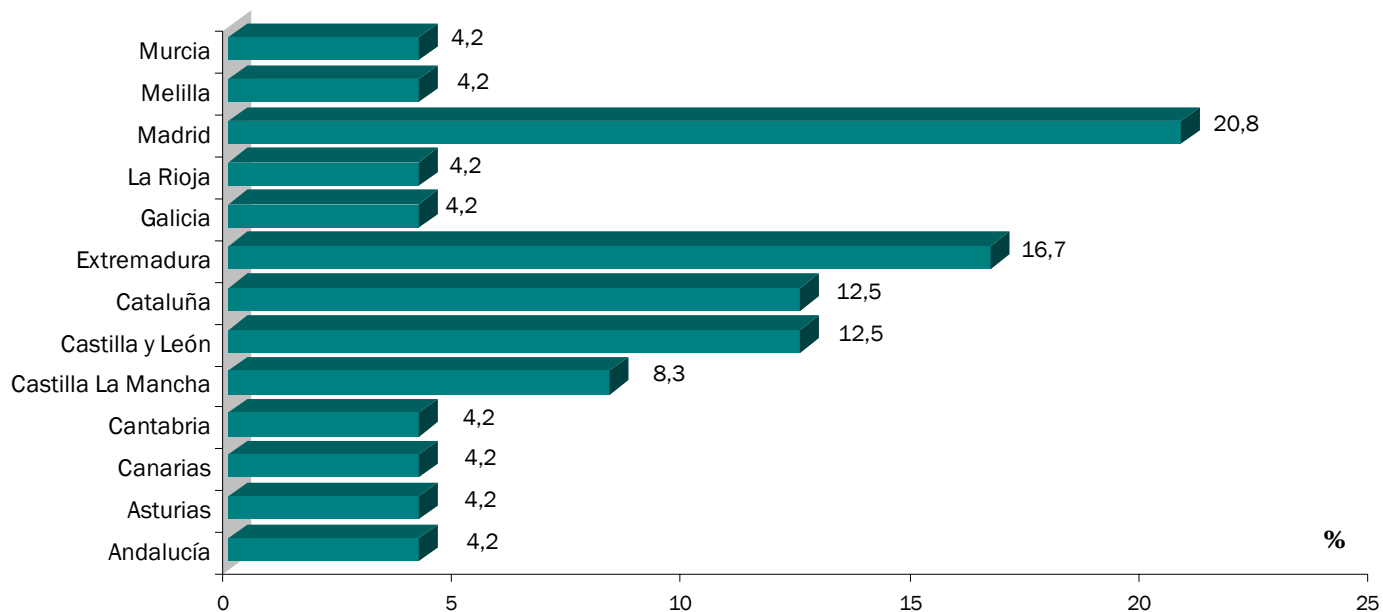
Comunidad Autónoma	Frecuencia	Porcentaje	Modalidad					
			AE	AFC	AL	AS	IA	IE
Andalucía	7	6,9	1	1	0	2	1	2
Asturias	2	2,0	1	1	0	0	0	0
Islas Baleares	1	1,0	0	0	0	0	0	1
Islas Canarias	2	2,0	1	1	0	0	0	0
Cantabria	1	1,0	0	1	0	0	0	0
Castilla La Mancha	3	2,9	1	2	0	0	0	0
Castilla y León	6	5,9	1	3	0	1	1	0
Cataluña	23	22,5	7	3	6	4	1	2
Extremadura	7	6,9	3	4	0	0	0	0
Galicia	6	5,9	5	1	0	0	0	0
La Rioja	2	2,0	1	1	0	0	0	0
Madrid	28	27,5	14	5	2	1	2	4
Melilla	2	2,0	1	1	0	0	0	0
Murcia	2	2,0	1	1	0	0	0	0
Navarra	3	2,9	1	0	0	0	2	0
País Vasco	2	2,0	0	0	0	0	0	2
Valencia	5	4,9	1	0	1	0	1	2
Total	102	100	39	25	9	8	8	13

Premios Estrategia NAOS 2007 y 2008. Porcentaje de proyectos presentados por Comunidades Autónomas.



ÁMBITO FAMILIAR Y COMUNITARIO

Premios NAOS 2008. Proyectos presentados en el Ámbito Familiar y Comunitario por CC.AA.

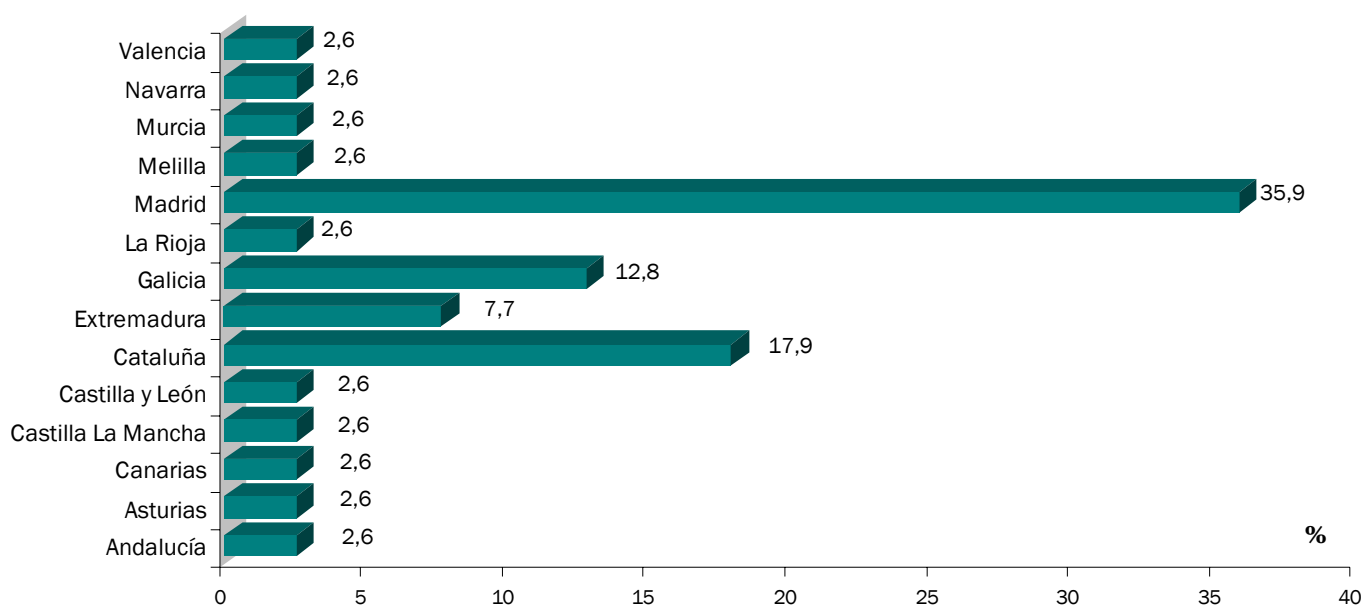


En el Ámbito Familiar y Comunitario, algo más del 20 % de los proyectos presentados proceden de la Comunidad de Madrid, seguida por Extremadura, con el 16,7 %.

ÁMBITO ESCOLAR

En el ámbito escolar, la Comunidad Autónoma más representada en los proyectos es Madrid, con más de un tercio de los mismos, seguida por Cataluña, con casi el 20 % de proyectos.

Premios NAOS 2008. Proyectos presentados en el
Ámbito Escolar por CC.AA.



EVALUACIÓN PRELIMINAR

Cada uno de los 102 proyectos presentados a la segunda edición de los Premios Estrategia NAOS ha sido objeto de una preevaluación por parte de al menos dos componentes del equipo de personal de la Estrategia NAOS, con arreglo a los requisitos de la convocatoria y a los criterios generales de valoración de los premios, establecidos en el artículo 13 de la Orden, y específicamente:

- Calidad científico-técnica.
- Actividades desarrolladas.
- Evaluación.

- Resultados.
- Innovación.
- Continuidad.
- Sinergias.
- Equidad.

Para la fase final de evaluación por el Jurado, se ha seleccionado el 25 % de los proyectos con mejor puntuación obtenida en la preevaluación en cada modalidad, fijando un número mínimo de 3 proyectos por cada una de ellas. De ese modo, el número de proyectos seleccionados ha sido de 30, como se detalla en la tabla siguiente.

Premios NAOS 2008. Proyectos seleccionados tras la evaluación preliminar.

	Proyectos presentados	Proyectos seleccionados
Ámbito familiar y comunitario	25	7
Ámbito escolar	39	10
Ámbito sanitario	8	3
Ámbito laboral	9	3
Iniciativa empresarial	13	4
Investigación aplicada	8	3
Total	102	30