

Estadísticas



Estadísticas

XV PREMIOS ESTRATEGIA NAOS 2021

Para los XV Premios Estrategia NAOS, edición 2021 se han recibido un total de 46 solicitudes de proyectos candidatos para las distintas modalidades de esta convocatoria¹, distribuidos para cada una de las modalidades tal y como se detalla en la tabla I.

Modalidad	Proyectos	Porcentaje
Alimentación saludable en el Ámbito Familiar y Comunitario (AFC-AS)	5	10,87
Actividad física en el Ámbito Familiar y Comunitario (AFC-AF)	7	15,22
Alimentación saludable en el Ámbito Escolar (AE-AS)	13	28,26
Actividad física en el Ámbito Escolar (AE-AF)	8	17,39
Ámbito Sanitario (AS)	6	13,04
Ámbito Laboral (AL)	2	4,35
Iniciativa Empresarial (IE)	5	10,87
TOTAL	46	100

Tabla I. Proyectos presentados a las distintas modalidades de los XV Premios Estrategia NAOS 2021.

En esta edición, la modalidad de Premios Estrategia NAOS que ha recibido el mayor número de solicitudes, con 13 proyectos, ha sido la de “Promoción de una Alimentación Saludable en el Ámbito Escolar (AE-AS)”, seguida de la modalidad de “Promoción de la Actividad Física en el Ámbito Escolar (AE-AF)” con 8 solicitudes recibidas.

¹ Resolución de 21 de septiembre de 2021, de la Agencia Española de Seguridad Alimentaria y Nutrición, por la que se convoca la edición 2021 de los premios Estrategia NAOS. (BOE nº 232 de 28 de septiembre de 2021).

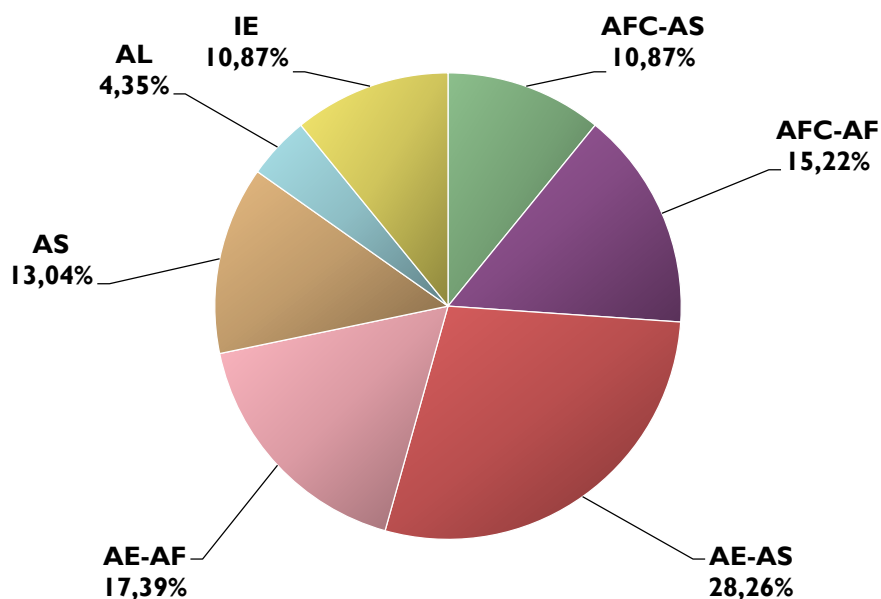


Gráfico 1. Distribución porcentual de los proyectos presentados a los XV Premios Estrategia NAOS 2021 por modalidades de premios.

La procedencia geográfica de las solicitudes de los proyectos presentados como candidatos a las distintas modalidades de los XV Premios Estrategia NAOS 2021 considerando su distribución por Comunidad Autónoma, se muestra en el gráfico 2 reflejando que el mayor número de proyectos corresponden a la Comunidad de Madrid (15).

Las Comunidad Autónoma de Cantabria y la Comunidad Foral de Navarra y las Ciudades Autónomas de Ceuta y Melilla no han presentado ninguna solicitud en esta convocatoria.

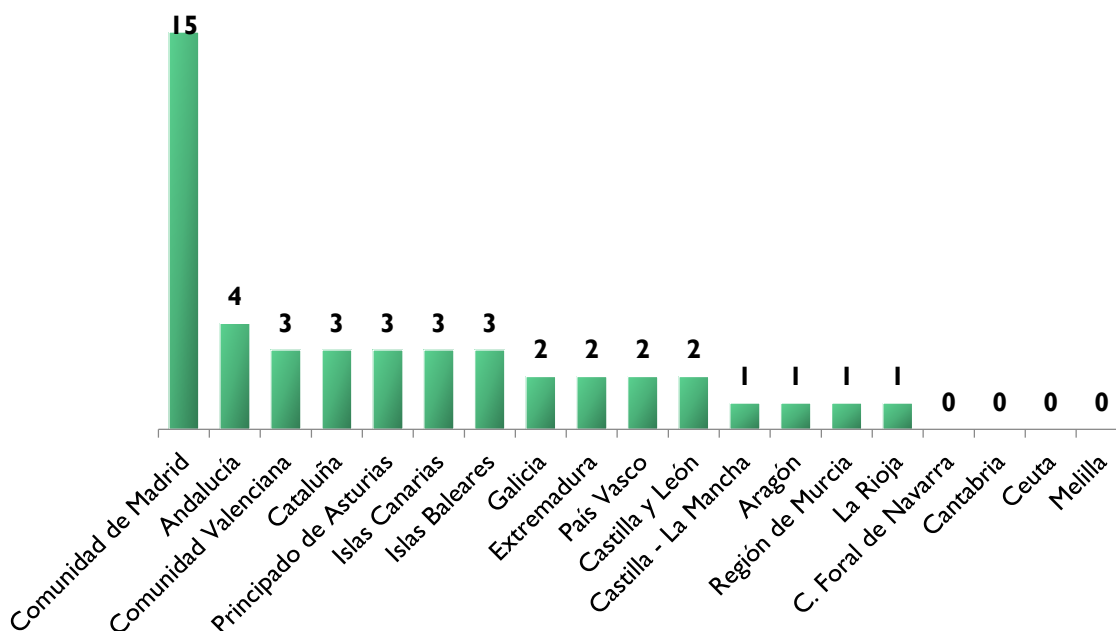


Gráfico 2. Distribución geográfica de las solicitudes presentadas a los XV Premios Estrategia NAOS 2021.

PREMIOS ESTRATEGIA NAOS (2007 – 2021)

El número total de solicitudes de proyectos candidatos a las distintas modalidades de los Premios Estrategia NAOS, recibidas desde toda España, desde su inicio en 2007 hasta esta última convocatoria del 2021 es de **1.420**.

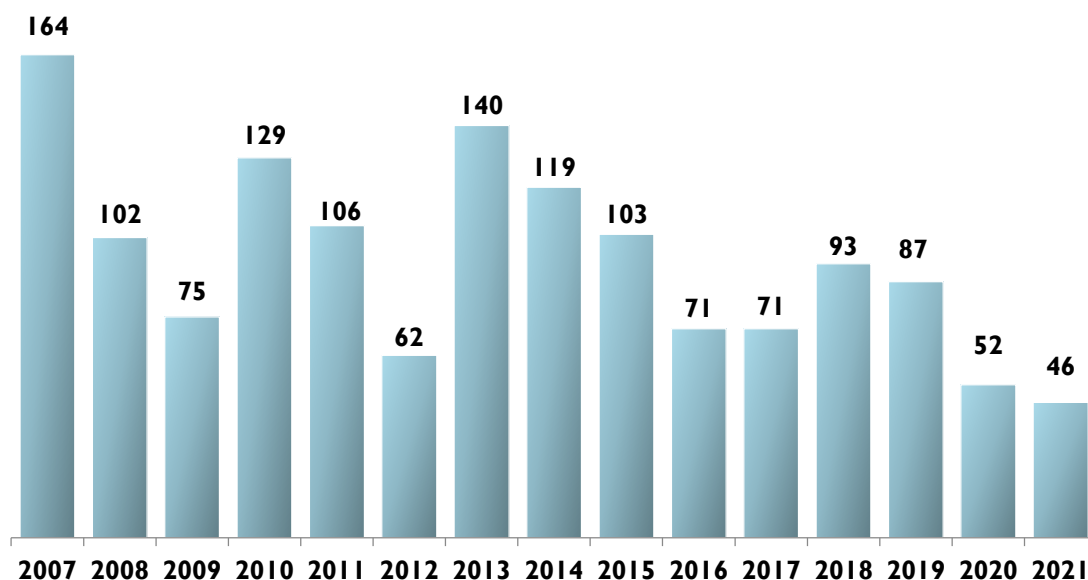


Gráfico 1. Nº de solicitudes presentadas a todas las ediciones de los Premios Estrategia NAOS (2007-2021).

Por otro lado, a la modalidad de Premio que más solicitudes se han presentado es el **Ámbito Escolar**, con 529 de los proyectos presentados (37,25%), seguido del **Ámbito Familiar y Comunitario** con 391 proyectos (27,54%). La modalidad de menor representatividad es el **Ámbito Laboral** con 105 proyectos presentados (7,39%) (Gráfico 2).

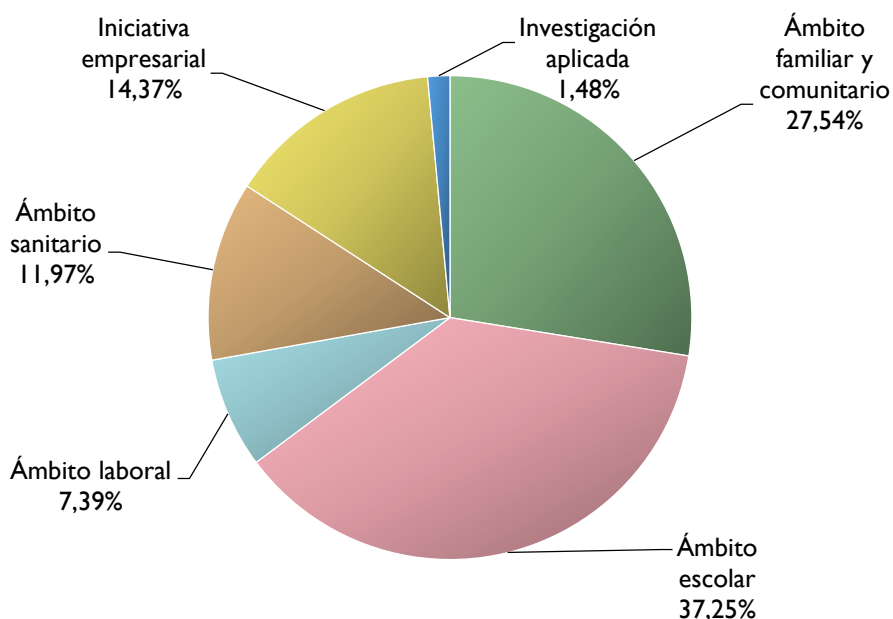


Gráfico 2. Distribución porcentual de las solicitudes presentadas por modalidades de Premios Estrategia NAOS (2007-2021).

La procedencia de las solicitudes por CC.AA., teniendo en cuenta todas las ediciones de los Premios, muestra que la mayoría de las solicitudes presentadas proceden de la Comunidad Madrid (346) y de Cataluña (273), seguidas de las de Andalucía (146) y la Comunidad Valenciana (127).

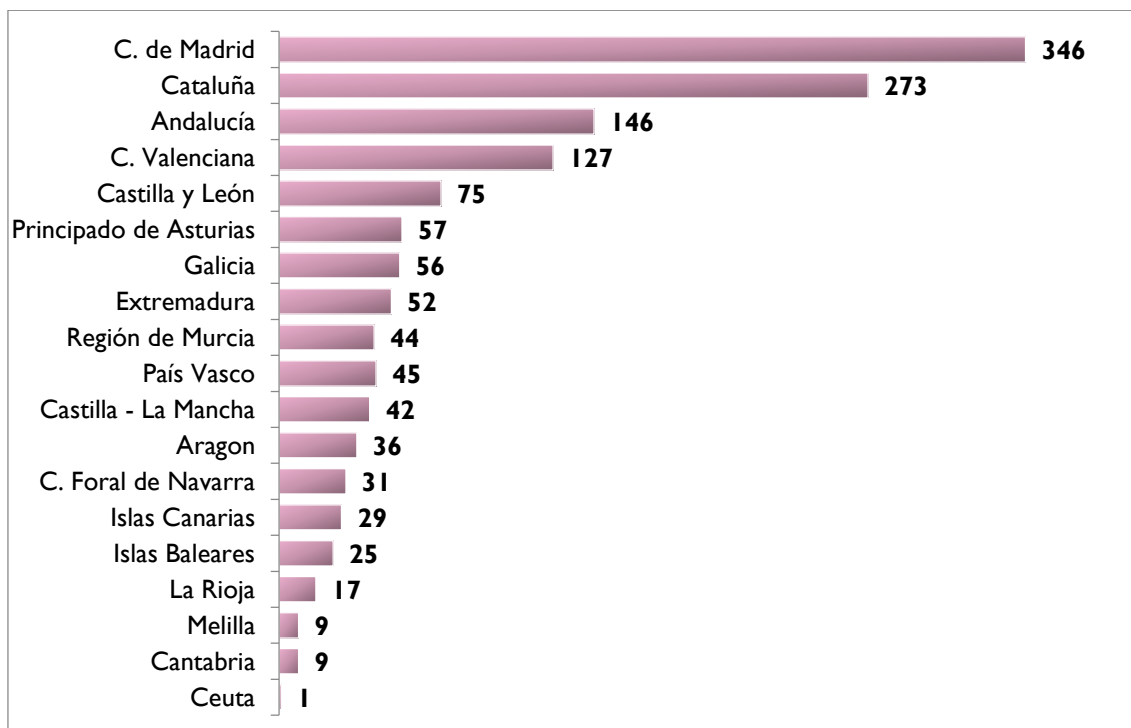


Gráfico 3. Distribución por Comunidades Autónomas de la procedencia de las solicitudes presentadas a todas las ediciones de los Premios Estrategia NAOS (2007-2021).

