


INSTRUCCIONES DE CONEXIÓN AL EVENTO TEAMS “ACTIVIDADES DEL CENTRO NACIONAL DE ALIMENTACIÓN COMO LABORATORIO NACIONAL DE REFERENCIA EN EL ÁMBITO DE LA SEGURIDAD ALIMENTARIA”

A través del [enlace a la reunión](#) (adjunto al correo) se accede a la pantalla de Registro.

Podrá registrarse pulsando en el botón “Registrar” en cualquier momento, incluso días previos a la sesión.



Detalles
Mail de contacto - cna@aesan.gob.es

OBJETIVOS

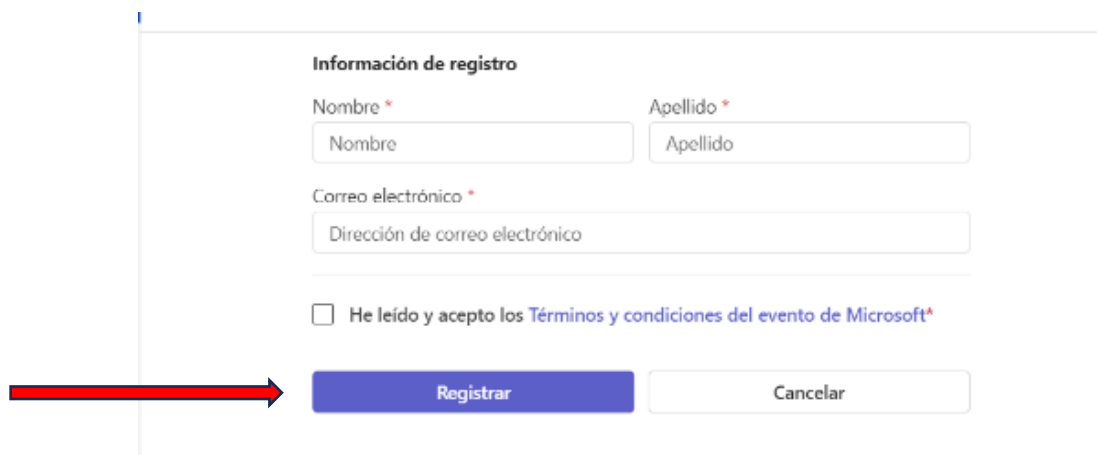
Conocer la actividad del Centro Nacional de Alimentación (CNA) como Laboratorio Nacional de Referencia (LNR) en el ámbito de la seguridad alimentaria y dependiente de la Agencia Española de Seguridad Alimentaria y Nutrición.

Descripción de las principales obligaciones y responsabilidades del CNA como LNR y actividades derivadas de ello, destacando las tareas del personal Ayudante de Investigación de los Organismos Públicos de Investigación (OPIs), en todos los ámbitos del trabajo del CNA.

La charla va dirigida principalmente a personas que estén cursando, o estén en posesión de grado superior de Formación Profesional en el ámbito de laboratorios y/o de la seguridad alimentaria.

Detalles
mié, 15 nov
11:45 - 13:45 CET
En línea
Registrar

Para registrarse es necesario introducir una mínima información de registro; *Nombre, apellido y correo electrónico*, así como aceptar los términos y condiciones. A continuación pulsar el botón “Registrar”.



Información de registro

Nombre *
Nombre

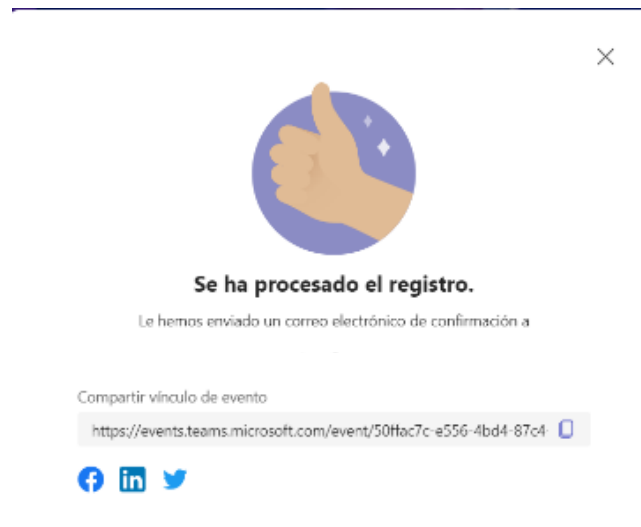
Apellido *
Apellido

Correo electrónico *
Dirección de correo electrónico

He leído y acepto los [Términos y condiciones del evento de Microsoft](#)*

Registrar Cancelar

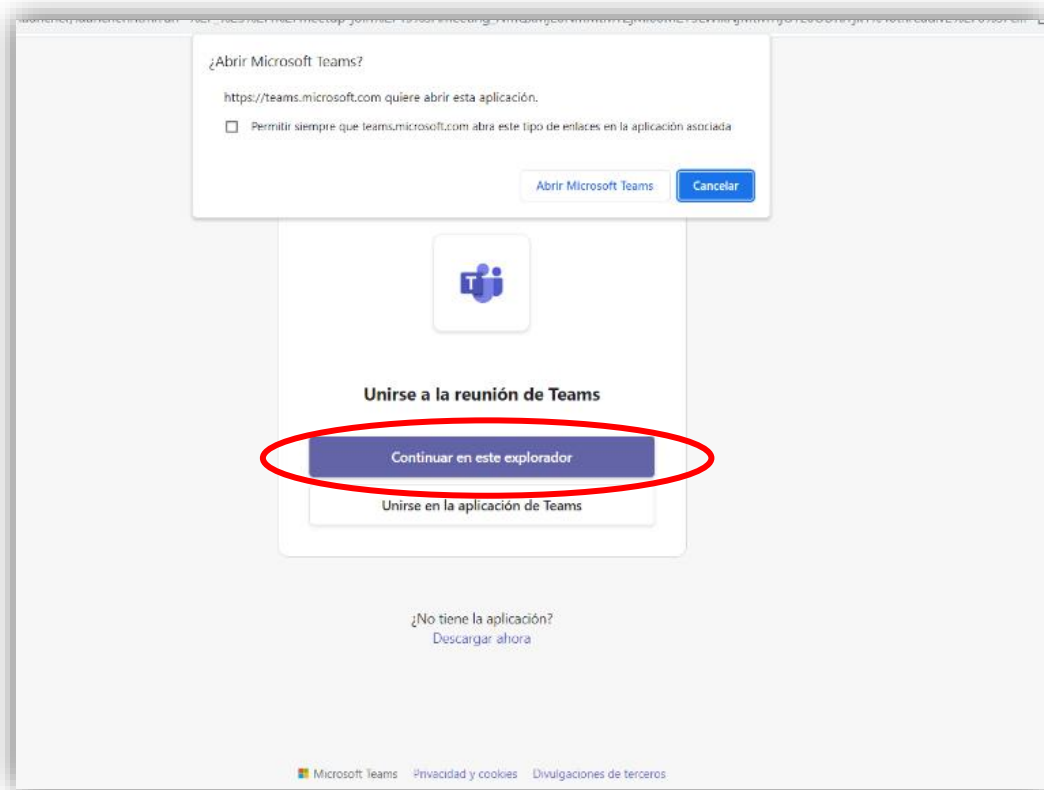
Si se ha registrado correctamente aparecerá el siguiente mensaje;



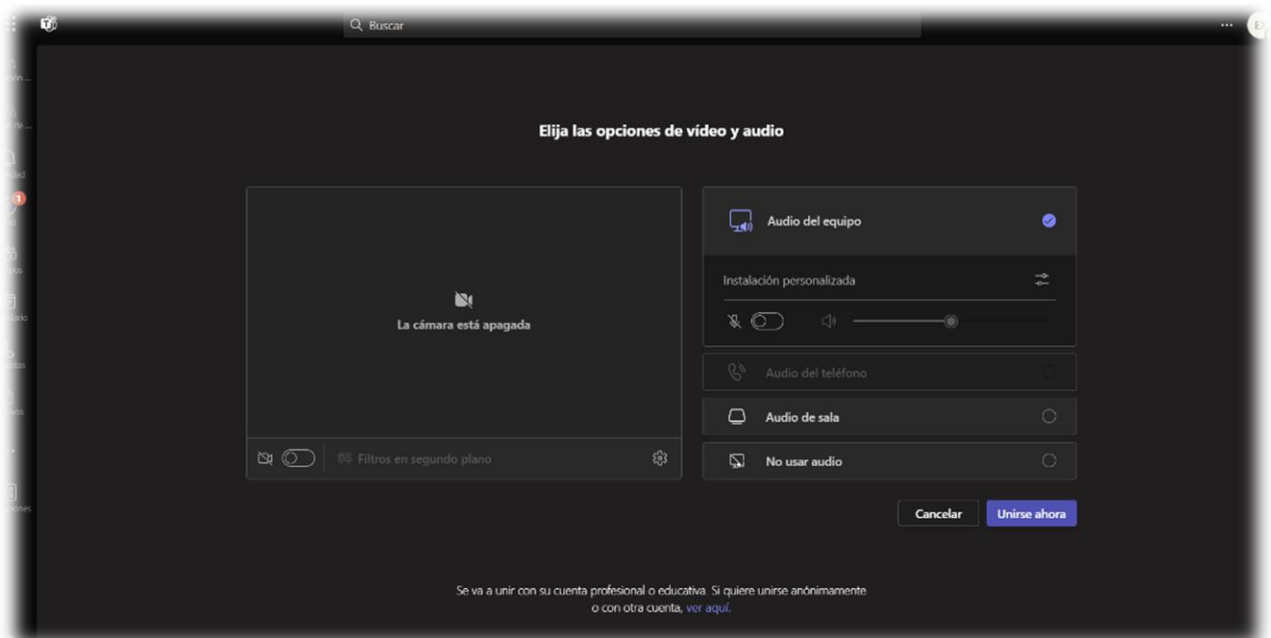
Y recibirá en la dirección de email que haya usado para el registro, un mensaje con el enlace para Unirse al evento (en caso de no recibirlo, por favor revise su spam);



Una vez cliquemos en “Unirse al Evento”, si no tiene instalada la aplicación de Teams, puede acceder desde el navegador, clicando en la opción “Continuar con este explorador”.



A continuación, se visualiza esta pantalla. **No es obligatorio tener una cámara o un micrófono para unirse a la reunión, aunque sí un equipo de audio conectado.**



Todos los participantes tendrán la cámara y el micrófono bloqueado durante la exposición de los ponentes con el fin de mejorar la calidad de la comunicación. Estos se habilitarán durante los turnos de preguntas a las personas que “Levanten la mano” haciendo uso de esta función en la aplicación. Aun así, el chat estará disponible para cualquier ruego o pregunta que se desee realizar, durante toda la ponencia.